

Lichtinfo 11 Aug./10

weitergeben: an alle im Verkauf und in der Werkstatt

TAGFAHRLICHT

Modell LUMOTEC IQ Fly RT

Weltneuheit
LICHT24®

Die Kombination von aktivem Hauptscheinwerfer und hellen Signal-LEDs ist StVZO zulässig.

24 Stunden besser sehen und gesehen werden!

Tag-Modus
... um von anderen Verkehrsteilnehmern optimal gesehen zu werden. Das Tagfahrlicht (Signal-LEDs) leuchtet maximal hell, der Hauptscheinwerfer leuchtet gedimmt auf die Fahrbahn. Auch nachts zugelassen (StVZO)!

Nacht-Modus
... um die Fahrbahn maximal auszuleuchten. Der Hauptscheinwerfer leuchtet mit voller Leistung (40/60 Lux je nach Modell). Die Signal-LEDs leuchten vermindert hell.

Modell LUMOTEC IQ Fly RT

Im Hellen **Tag-Modus** | Im Dunkeln **Nacht-Modus**
Sensor-Automatik

Tag-Modus **T** | **S** | **Aus** **O**
Schalter

Normaler Hauptscheinwerfer ohne Tagfahrlicht

IQ Tagfahrlicht kombiniert mit modernster IQ-LED-Technologie
300-800% heller

Made in Germany **bm** BUSCH + MÜLLER

Weltpremiere auf der EUROBIKE

Tagfahrlicht für Fahrräder

Licht wird zum Sicherheitsfaktor am Tag. Ab sofort in unseren neuen IQ-Dynamo-Scheinwerfern Fly T und Cyo T: zwei Lichtquellen, optimal auf Tag und Nacht abgestimmt. Sensorgesteuerte Schaltung. StVZO zugelassen, 100 Prozent Made in Germany.

licht
Innovation.Original.

Neue Halle. Neuer Stand. **EUROBIKE A4 401**

Display auf Messestand bestellen oder unter www.licht24.net

LICHT24[®]



Besser gesehen werden. Rund um die Uhr.

Fahren mit Tagfahrlicht! Bisher haben nur motorisierte Fahrzeuge diese Option, nicht ab sich jetzt. Unsere IQ-Scheinwerfer Cyo und Fly werden zur perfekten 24-Stunden-Sicher



LUMOTEC IQ Cyo RT

40 Lux, Nahfeld-Ausleuchtung
LICHT24: 4 Signal-LEDs
Sensor-Automatik, Standlicht,
integrierter Rückstrahler
UVP: 94,90 EUR

LUMOTEC IQ Fly RT

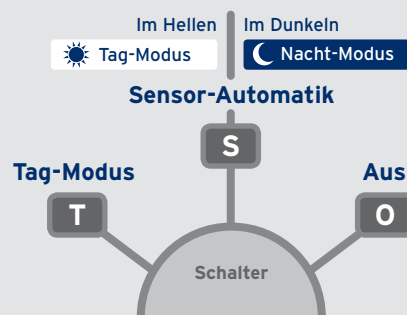
40 Lux, Nahfeld-Ausleuchtung
LICHT24: 6 Signal-LEDs
Sensor-Automatik, Standlicht,
integrierter Rückstrahler
UVP: 74,90 EUR

LUMOTEC IQ Cyo T

60 Lux
LICHT24: 4 Signal-LEDs
Sensor-Automatik, Standlicht
UVP: 94,90 EUR

LIEFERBAR
ab 06. Sept.

Schalt-Optionen



er Fahrräder. Das ändert
heits-Ausstattung.



Tagfahrlicht - kurz erklärt

Unter dem Hauptscheinwerfer leuchten je nach LUMOTEC IQ T-Modell vier oder sechs sehr markante LED-Punkte, angeordnet in einer oder mehreren Reihen. Sie dienen ausschließlich als Signalisation an andere Verkehrsteilnehmer. Diese Funktion kann ein korrekt eingestellter Fahrrad-scheinwerfer alleine nicht übernehmen, weil sein Lichtstrahl - nach oben limitiert durch die scharfe Hell-Dunkel-Grenze - maximal gebündelt auf die Fahrbahn gerichtet ist.

Technische Voraussetzung

Am besten ein Nabendynamo - läuft ständig mit und stellt Strom unkompliziert bereit.

StVZO erfüllt

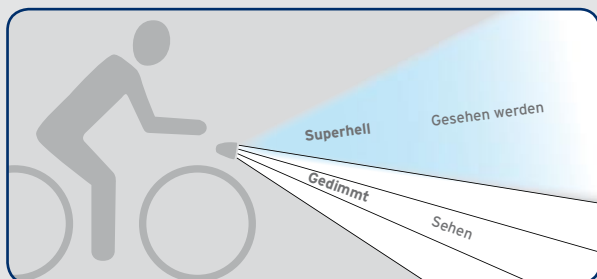
Immer - auch im Tag-Modus, da der gedimmte Hauptscheinwerfer die Anforderungen der StVZO erfüllt.

Standlicht

Zwei der Signal-LEDs übernehmen Standlicht-Funktion. Besser als bisherige Standlichtlösungen, die auf die Straße und nicht auf den entgegenkommenden Verkehr gerichtet sind.

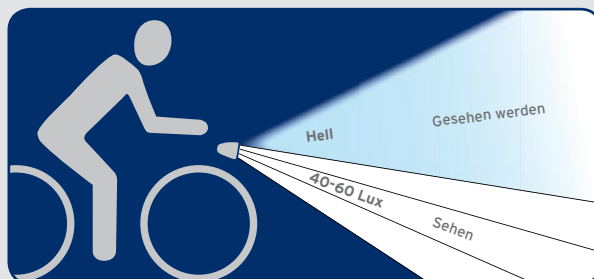
Tipp

Bei E-Bikes ganz besonders sinnvoll. E-Bikes sind potenziell schneller. Autofahrer müssen sich daran erst gewöhnen. Die stärkere Licht-Signalisation wird da hervorragende Dienste leisten.



☀ Tag-Modus

... um von anderen Verkehrsteilnehmern optimal gesehen zu werden. Das Tagfahrlicht (Signal-LEDs) leuchtet maximal hell, der Hauptscheinwerfer leuchtet gedimmt auf die Fahrbahn. Auch nachts zugelassen (StVZO)!



☾ Nacht-Modus

... um die Fahrbahn maximal auszuleuchten. Der Hauptscheinwerfer leuchtet mit voller Leistung (40/60 Lux je nach Modell). Die Signal-LEDs leuchten vermindert hell.

Sensor schaltet den Lichtverhältnissen entsprechend zwischen Tag- und Nacht-Modus um.

LineTec für TOPLIGHT Flat



Das TOPLIGHT Flat ist so beliebt, weil es elegant und zuverlässig ist. Durch LineTec wird es jetzt noch besser. Ausgefällte Linsenwirkung im Zusammenspiel mit einer Spezial-LED macht aus einem Lichtpunkt einen Lichtstreifen - mit riesigem Sicherheitsgewinn.

Denn ein „räumliches“ statt „punktueller“ Licht bedeutet: Andere Verkehrsteilnehmer können den Abstand zum Radfahrer viel besser einschätzen.

	UVP
• TOPLIGHT Flat S plus	17,90 EUR
• TOPLIGHT Flat S permanent	22,90 EUR
• TOPLIGHT Flat S senso	27,90 EUR



Blendschutz für IXON

Kleines Teil, große Wirkung. Für den IXON gibt es jetzt einen aufsetzbaren Blendschutz. Auch Fahrer, die sich weit vorbeugen (Anstieg, Fahren im Wiegetritt, etc.), werden dann nicht mehr vom eigenen Scheinwerferlicht irritiert. Kann nachträglich montiert (geklebt) werden.

Best-Nr. 492BPB | UVP: 4,50 EUR

NEU. Plakette wie beim TÜV

Licht:Check

... mit unserer Unterstützung neu konzipiert. Der neue Lichtcheck ist zeitlich unabhängig! Jedes registrierte Fahrradgeschäft kann den Lichtcheck genau dann anbieten, wenn es vor Ort sinnvoll ist. Neuer Prüfblock, neue Plakette, neue Werbemittel - Komplettpaket abholen auf unserem EUROBIKE-Stand!



TECHNIK TIPP



Innenlenkerbefestigung

Spiegel stabiler

In Zukunft ist die Innenlenkerbefestigung für die CycleStars aus Aluminium (statt aus Kunststoff). Das erhöht die Stabilität entscheidend.